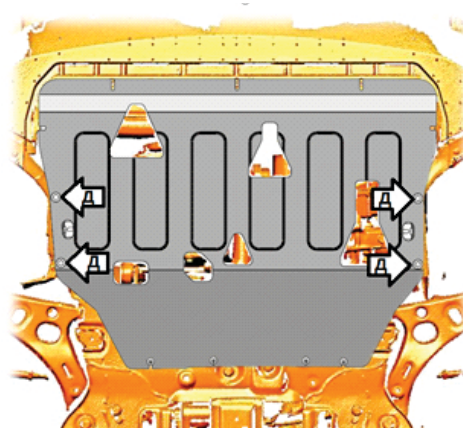
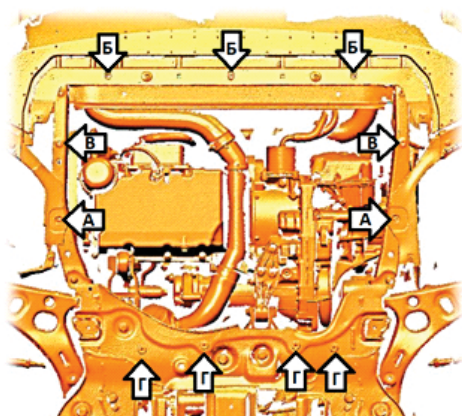
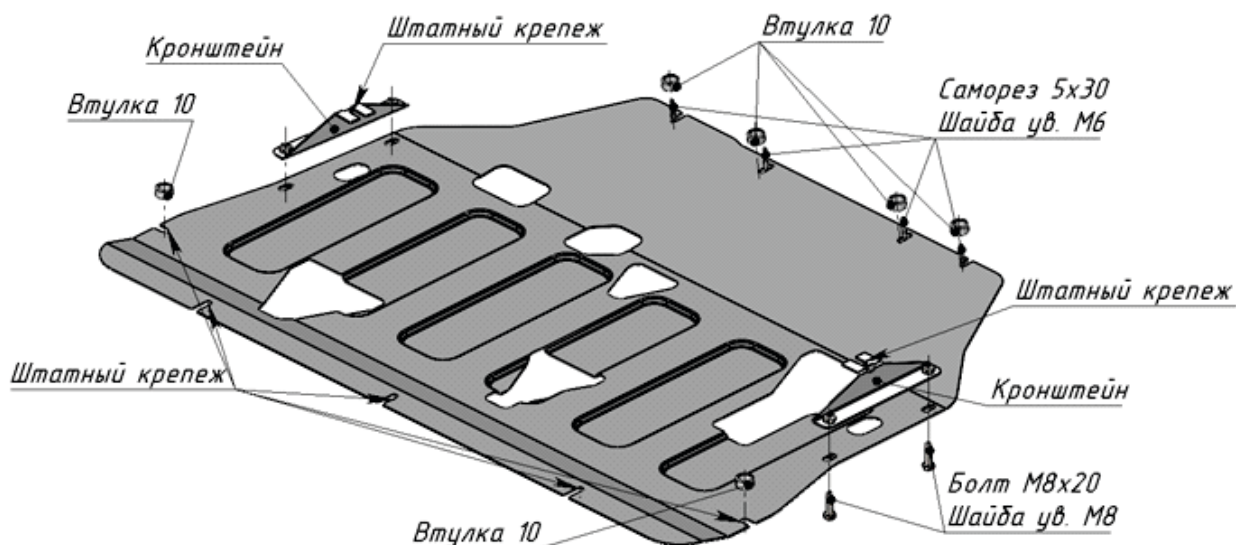


# ИНСТРУКЦИЯ ПО УСТАНОВКЕ ЗАЩИТА КАРТЕРА И КПП

**АРТИКУЛ: GAKP006KX11**

Марка	Модель	Год выпуска	Объем двигателя	Тип КПП	Тип привода
Geely	Monjaro	2022-	2,0	АКПП	Полный
Geely	Atlas	2024-	2,0	АКПП	Полный



## ИНСТРУКЦИЯ ПО УСТАНОВКЕ:

1. Снять штатный пыльник.
2. Установить Кронштейны (А) при помощи штатных винтов.
3. Наживить штатный крепеж (Б) на несколько оборотов.
4. Установить защиту. Переднюю часть завести на штатный крепеж (Б). Используя втулки 10 закрепить штатный крепеж (В), используя втулки 10 закрепить саморезами с ув. шайбой М6 (Г).
5. Закрепить защиту к Кронштейнам болтами М8х20 и ув. шайбой М8 (Д).
6. Затянуть все резьбовые соединения. Использование пневмоинструмента запрещено.

\*Производитель вправе вносить изменения в конструкцию защиты

## СОСТАВ ИЗДЕЛИЯ:

Наименование	Кол-во	Момент затяжки
Защита	1 шт.	
Кронштейн	2 шт.	
Втулка 10	6 шт.	
Болт М8х20	4 шт.	15,0 Нм
Саморез 5х30	4 шт.	
Шайба ув. М8	4 шт.	
Шайба ув. М6	4 шт.	